

MINISTERIO DE HACIENDA
DIRECCION GENERAL DE PRESUPUESTO
EJECUCION TRIMESTRAL DE LOS INGRESOS Y FUENTES DE FINANCIAMIENTO
CORRESPONDIENTE AL PRIMER TRIMESTRE DEL AÑO 2026

Código Capítulo: **7364**

Denominación: **Junta de Distrito Municipal de Jaya**


Clasificador de Ingresos					Entidad Otorgante	Fuente Financiamiento	Fuente Especifica	Organismo Financiador	Presupuesto			Percibido						
Tipo	Concepto	Cuenta	Subcuenta	Auxiliar					Concepto Definición	Original	Modificaciones	Vigente	Acumulado Anterior	Total Trimestre	Acumulado a la Fecha	(%) Ingresado a la Fecha	Balance por Percibir	(%) Balance por Percibir
1	2	3	4	5	6	7	8	9	10	11	12	13=11+12	14	15	16=14+15	17=16/13	18=13-16	19=18/13
1					Clasificador de Ingresos					17,627,966.00	0.00	17,627,966.00	0.00	4,203,957.14	4,203,957.14	23.85	13,424,008.86	76.15
1	1				IMPUESTOS					117,000.00	0.00	117,000.00	0.00	28,000.00	28,000.00	23.93	89,000.00	76.07
1	1	4			IMPUESTOS INTERNOS SOBRE MERCANCIAS Y SERVICIOS					116,500.00	0.00	116,500.00	0.00	28,000.00	28,000.00	24.03	88,500.00	75.97
1	1	4	3		IMPUESTOS AL USO DE BIENES Y SERVICIOS					116,500.00	0.00	116,500.00	0.00	28,000.00	28,000.00	24.03	88,500.00	75.97
1	1	4	3	18	Anuncios, muestras y carteles	0000	30	9996	102	500.00	0.00	500.00	0.00	0.00	0.00	0.00	500.00	100.00
1	1	4	3	21	Certificación de animales	0000	30	9996	102	500.00	0.00	500.00	0.00	0.00	0.00	0.00	500.00	100.00
1	1	4	3	30	Impuesto sobre lidias de gallo	0000	30	9996	102	10,000.00	0.00	10,000.00	0.00	0.00	0.00	0.00	10,000.00	100.00
1	1	4	3	31	Impuesto sobre billares	0000	30	9996	102	5,000.00	0.00	5,000.00	0.00	0.00	0.00	0.00	5,000.00	100.00
1	1	4	3	32	Espectáculos públicos con o sin boleta de entrada	0000	30	9996	102	50,000.00	0.00	50,000.00	0.00	0.00	0.00	0.00	50,000.00	100.00
1	1	4	3	33	Licencias de construcción	0000	30	9996	102	50,000.00	0.00	50,000.00	0.00	28,000.00	28,000.00	56.00	22,000.00	44.00
1	1	4	3	35	Permiso para romper pavimento de la vía pública	0000	30	9996	102	500.00	0.00	500.00	0.00	0.00	0.00	0.00	500.00	100.00
1	1	9			IMPUESTOS DIVERSOS					500.00	0.00	500.00	0.00	0.00	0.00	0.00	500.00	100.00
1	1	9	1		IMPUESTOS DIVERSOS					500.00	0.00	500.00	0.00	0.00	0.00	0.00	500.00	100.00
1	1	9	1	99	Otros impuestos diversos	0000	30	9996	102	500.00	0.00	500.00	0.00	0.00	0.00	0.00	500.00	100.00
1	4				TRANSFERENCIAS					17,139,966.00	0.00	17,139,966.00	0.00	4,162,712.14	4,162,712.14	24.29	12,977,253.86	75.71
1	4	1			TRANSFERENCIAS CORRIENTES					12,854,975.00	0.00	12,854,975.00	0.00	3,091,519.70	3,091,519.70	24.05	9,763,455.30	75.95
1	4	1	5		TRANSFERENCIAS CORRIENTES RECIBIDAS POR LOS AYUNTAMIENTOS					12,854,975.00	0.00	12,854,975.00	0.00	3,091,519.70	3,091,519.70	24.05	9,763,455.30	75.95
1	4	1	5	03	Ordinaria según ley (CORRIENTE)	0202	20	1955	100	12,854,975.00	0.00	12,854,975.00	0.00	3,091,519.70	3,091,519.70	24.05	9,763,455.30	75.95
1	4	2			TRANSFERENCIAS DE CAPITAL					4,284,991.00	0.00	4,284,991.00	0.00	1,071,192.44	1,071,192.44	25.00	3,213,798.56	75.00
1	4	2	5		TRANSFERENCIAS DE CAPITAL RECIBIDAS POR LOS AYUNTAMIENTOS					4,284,991.00	0.00	4,284,991.00	0.00	1,071,192.44	1,071,192.44	25.00	3,213,798.56	75.00
1	4	2	5	03	Ordinaria según ley (CAPITAL)	0202	20	1955	100	4,284,991.00	0.00	4,284,991.00	0.00	1,071,192.44	1,071,192.44	25.00	3,213,798.56	75.00
1	5				INGRESOS POR CONTRAPRESTACION					371,000.00	0.00	371,000.00	0.00	13,245.00	13,245.00	3.57	357,755.00	96.43
1	5	1			VENTAS DE BIENES Y SERVICIOS					371,000.00	0.00	371,000.00	0.00	13,245.00	13,245.00	3.57	357,755.00	96.43
1	5	1	3		TASAS					371,000.00	0.00	371,000.00	0.00	13,245.00	13,245.00	3.57	357,755.00	96.43


MINISTERIO DE HACIENDA
DIRECCION GENERAL DE PRESUPUESTO
EJECUCION TRIMESTRAL DE LOS INGRESOS Y FUENTES DE FINANCIAMIENTO
CORRESPONDIENTE AL PRIMER TRIMESTRE DEL AÑO 2026


Código Capítulo: 7364

Denominación: Junta de Distrito Municipal de Jaya

Clasificador de Ingresos					Entidad Otorgente	Fuente Financiamiento	Fuente Especifica	Organismo Financiador	Presupuesto			Percibido						
Tipo	Concepto	Cuenta	Subcuenta	Auxiliar					Concepto Definición	Original	Modificaciones	Vigente	Acumulado Anterior	Total Trimestre	Acumulado a la Fecha	(%) Ingresado a la Fecha	Balance por Percibir	(%) Balance por Percibir
1	2	3	4	5	6	7	8	9	10	11	12	13=11+12	14	15	16=14+15	17=16/13	18=13-16	19=18/13
1	5	1	3	14	Inhumación y exhumación	0000	30	9995	102	10,000.00	0.00	10,000.00	0.00	0.00	0.00	0.00	10,000.00	100.00
1	5	1	3	15	Expedición certificaciones	0000	30	9995	102	1,000.00	0.00	1,000.00	0.00	0.00	0.00	0.00	1,000.00	100.00
1	5	1	3	16	Estudio y autorización para uso de suelo	0000	30	9995	102	10,000.00	0.00	10,000.00	0.00	0.00	0.00	0.00	10,000.00	100.00
1	5	1	3	20	Recolección desechos sólidos	0000	30	9995	102	50,000.00	0.00	50,000.00	0.00	13,245.00	13,245.00	26.49	36,755.00	73.51
1	5	1	3	28	Certificación cambio de suelo	0000	30	9995	102	300,000.00	0.00	300,000.00	0.00	0.00	0.00	0.00	300,000.00	100.00
Clasificador de Financiamiento										0.00	9,079,239.24	9,079,239.24	0.00	9,028,544.24	9,028,544.24	99.44	50,695.00	0.56
3	1				DISMINUCIÓN DE ACTIVOS FINANCIEROS					0.00	9,079,239.24	9,079,239.24	0.00	9,028,544.24	9,028,544.24	99.44	50,695.00	0.56
3	1	1			DISMINUCIÓN DE ACTIVOS FINANCIEROS CORRIENTES					0.00	9,079,239.24	9,079,239.24	0.00	9,028,544.24	9,028,544.24	99.44	50,695.00	0.56
3	1	1	1		Disminución de disponibilidades					0.00	9,079,239.24	9,079,239.24	0.00	9,028,544.24	9,028,544.24	99.44	50,695.00	0.56
3	1	1	1	03	Disminucion de saldos disponibles de periodos anteriores	0202	10	100	121	0.00	2,397,789.57	2,397,789.57	0.00	2,397,789.57	2,397,789.57	100.00	0.00	0.00
3	1	1	1	03	Disminucion de saldos disponibles de periodos anteriores	0000	30	9998	121	0.00	6,681,449.67	6,681,449.67	0.00	6,630,754.67	6,630,754.67	99.24	50,695.00	0.76
TOTAL RD\$										17,627,966.00	9,079,239.24	26,707,205.24	0.00	13,232,501.38	13,232,501.38	49.55	13,474,703.86	50.45


Preparado por


Revisado por


Aprobado por

